

Vær beredt 2021

Lillehammer speidergruppe

Vintertur 2021

Hvem: Troppen

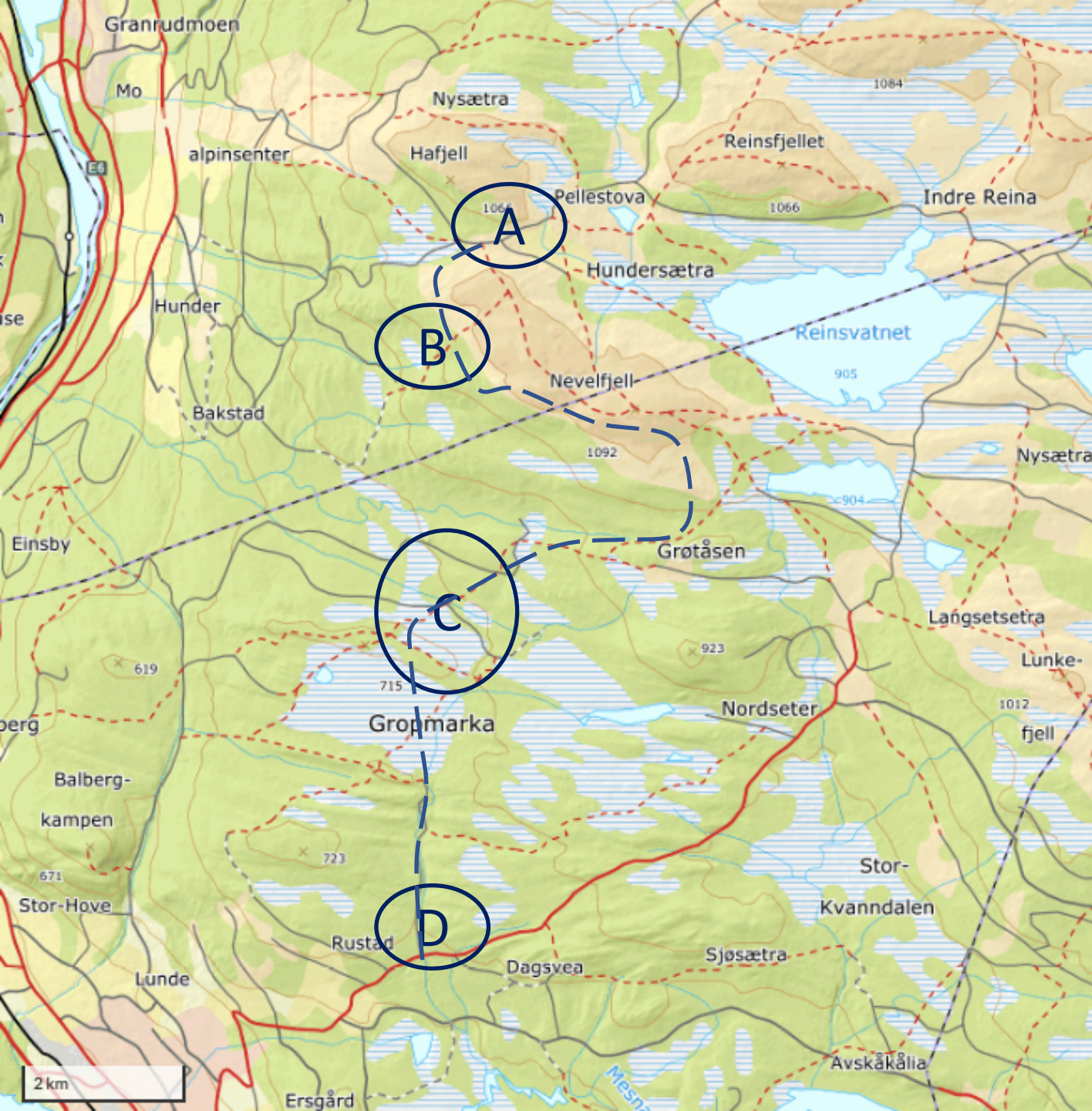
Hva: Vintertur

Hvor: Gropmarka

Når: 19. til 21. februar 2021

Hvorledes: Oppmøte på Lillehammer speidersenter 19. februar klokken 17:00. Vi pakker fellesutstyr. Avreise 18:00. 2 overnattinger i tarp. Mat til alle måltider lages felles. Vi fokuserer på å bevege oss trygt på fjellet og i skogsterreng, og vi kommer til å lage en ordentlig vinter-bivuakk.

Utstyr: Se pakkelisten. Ski. Pulk. Kokeutstyr. Øks. Sag. Tarp. Spade.



Gjennomføring

19. februar

Vi starter i område (A) Hafjell – Ilseter klokka 19:00. Går på ski til skogsområdet (B) vest av Nevelsfjell, hvor vi overnatter. Der bør det være tilgang på ved ellers må vi bringe med oss ved i pulken.

20. februar

Vi spiser frokost. Går på do. River leir. Går inn i (C) Gropmarka, hvor vi etablerer ordentlig vinterleir: Graver ut grop hvor vi plasserer tarpene og fyrer nying. Lager middag felles, skaffer masse ved og lager leirbål.

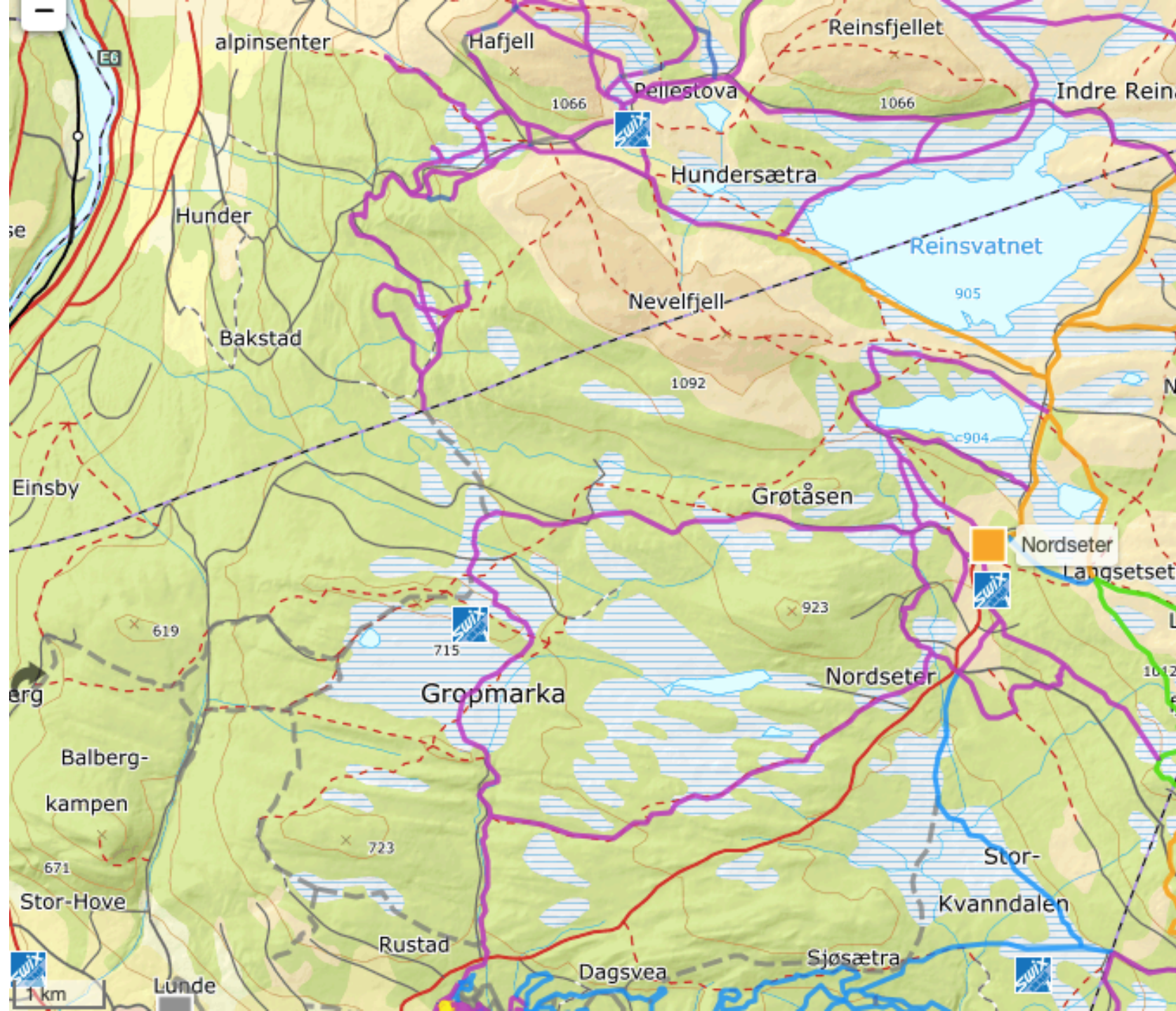
21. februar

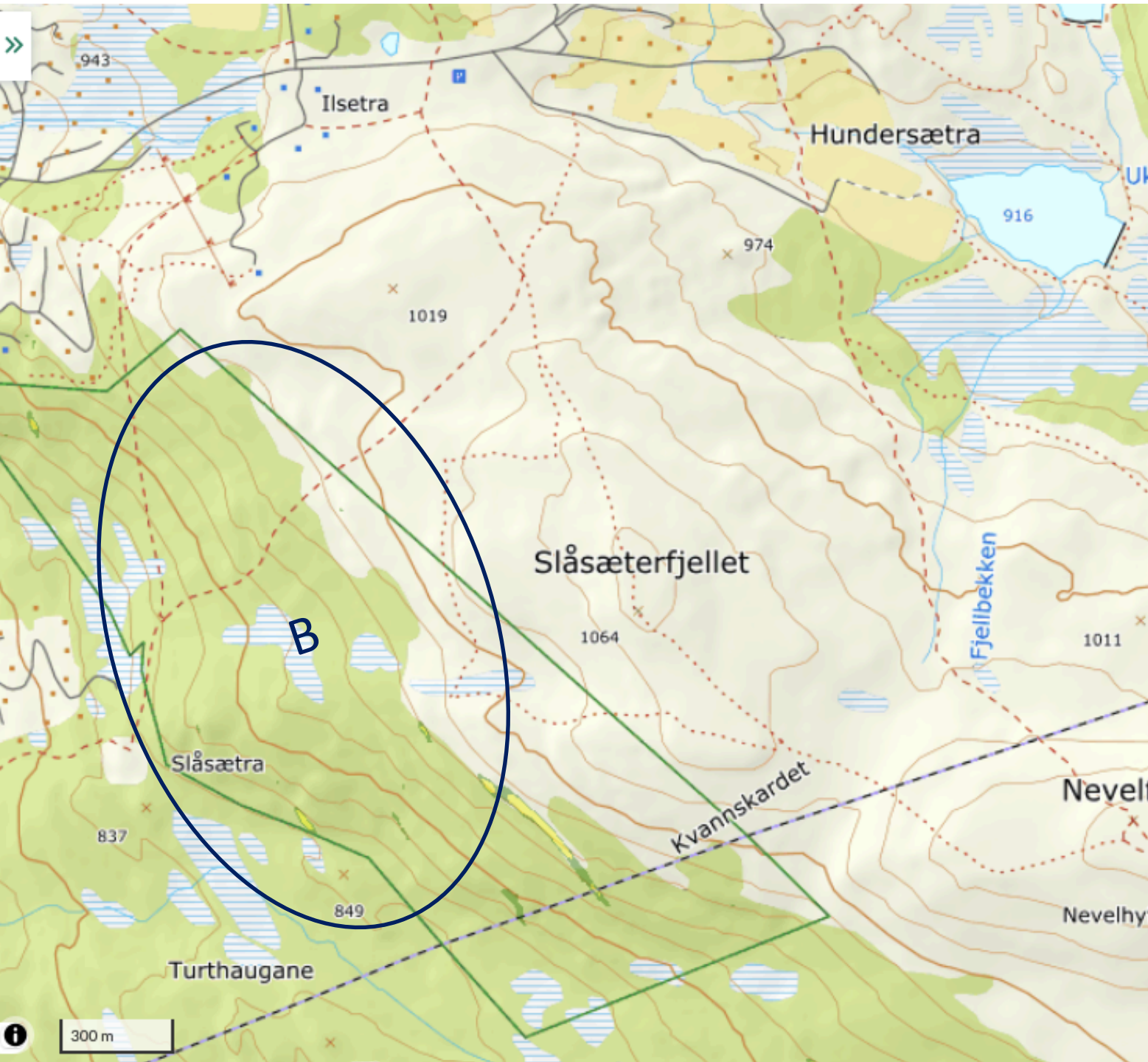
Fyrer bål. Frokost. Går på do. River leir og går til (D) parkeringsplassen der Skurva krysser Nordseterveien. Kjører ned til speiderhuset. Vedlikehold

Viktige momenter: Bekledning. Trygg marsjvei. Spise og drikke nok. Gå på do. Sove ute om vinteren. Pakke og dra pulk. Tråkke pulkspor. Sette opp tarp i snøgrop. Lage latrine. Fyre bål/nying om vinteren.

Kartet viser skiløypene som kjøres opp og registreres av skisporet.no.

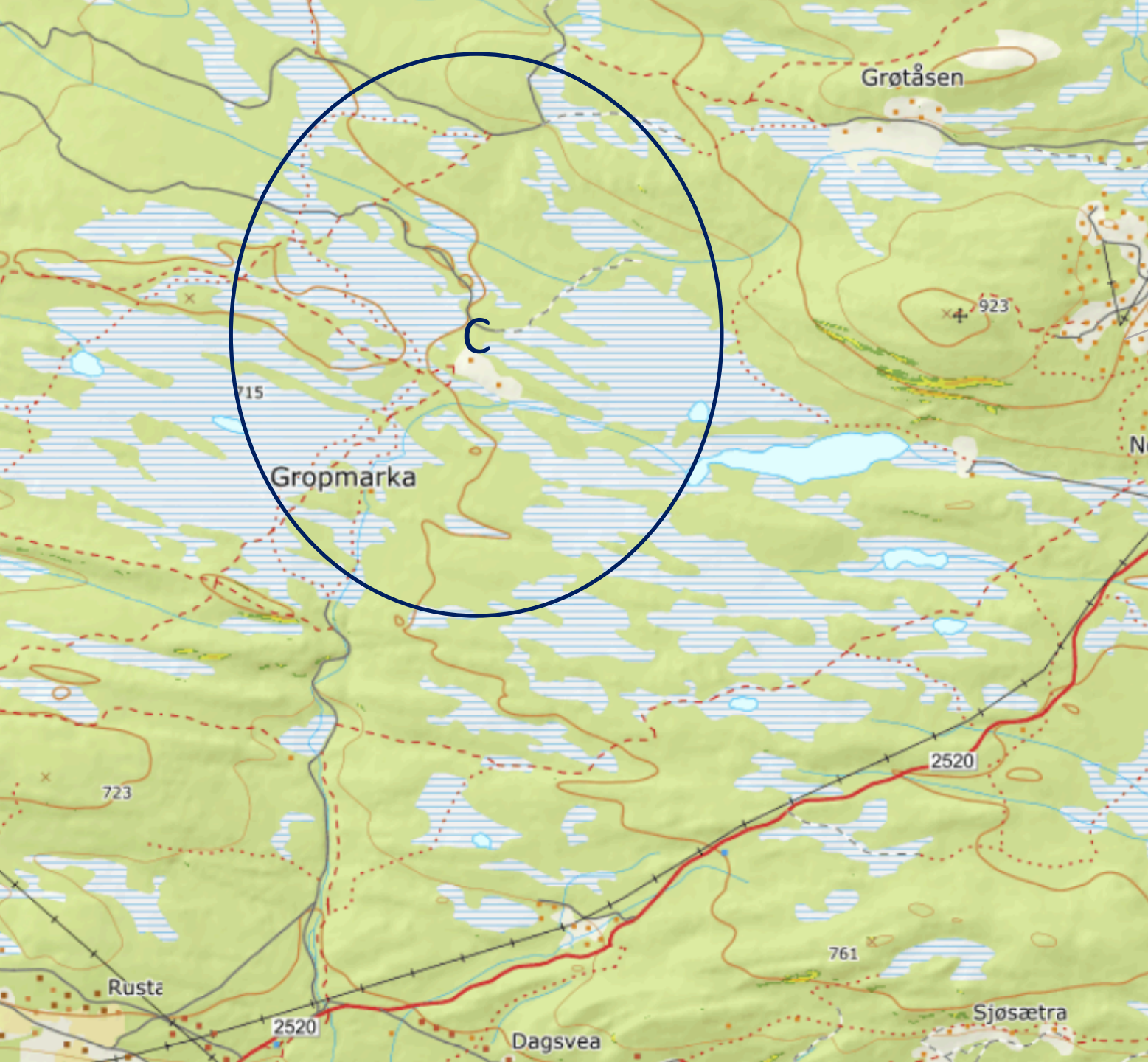
Det er nok en hel del andre skispor i området. Men vi kan bruke disse sporene deler av ruta.



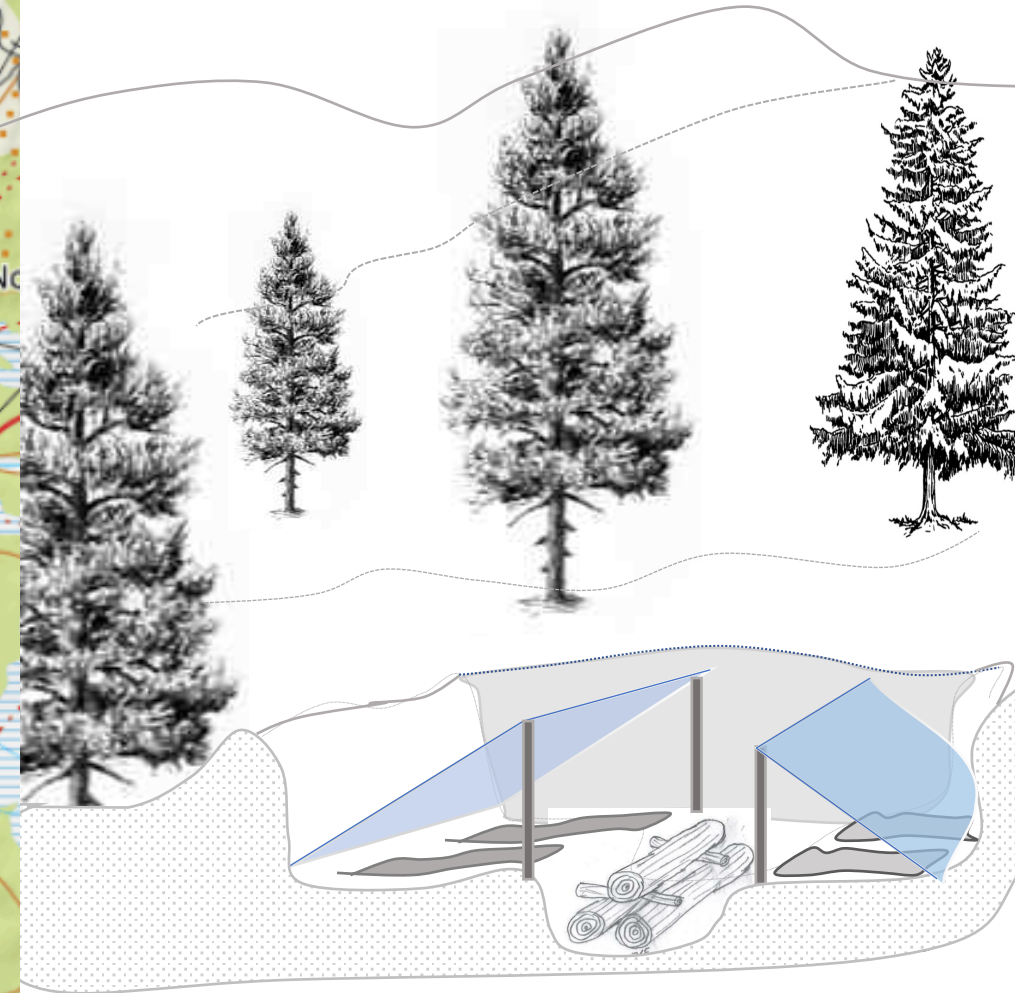


Område (B) vest av Nevelfjellet. Vi kan kun bevege oss dit hvis det er trygge snøforhold. Men vi bør ned i skogbeltet for å etablere tarp på snøen. En åpen tarp på fjellet gir ikke mye ly for været hvis det blir litt rufsete.

Det kan jo være et alternativ å grave snøgrop på fjellet om fredagskvelden og sette opp tarpene nede i denne. Men da må vi ha med oss ved i pulken.



Vi bør etablere oss i god avstand til løypene og grave en ordentlig snøgrop. Vi trenger sikkert 5x5 meter for å få opp to tarper og fyre nying mellom soveplassene.



Aktiviteter

- Alle steder vi etablerer leir skal det lages en Royal latrine.
- Aktiviteten i leir på denne turen er å bygge i snø, sanke ved og smelte/koke vann og lage mat.

I snøen skal vi lage: levegger, soveplasser, latrine, sitteplasser og bål plass.



Ekstra utstyr

- Overtrekksbukse
- Spade (alle må ha med)
- Jervenduk (de som har)
- Fotposer (de som har)
- Snøsag?
- Søkestang
- Pulk

Pakkeliste

Fottur eller skitur i skogen og på fjellet

Destinasjon: Lillehammer-området Dato for avreise: 19. februar 2021 Antall dager: 2

Melding: Oppmøte Lillehammer speidersenter fredag 19. februar 2021 klokken 17:00

På kroppen (om vinteren bør ytterklær og sko være store, med god plass til varme klær under)

- | | |
|---|---|
| <input type="checkbox"/> Skalljakke / anorakk (vindtett) | <input type="checkbox"/> Undertøy (langt ullundertøy om vinteren) |
| <input type="checkbox"/> Overtrekksbukse/ Furbukse | <input type="checkbox"/> Kniv |
| <input type="checkbox"/> Furske / Skisko og gamasjer | <input type="checkbox"/> Lue og votter / Caps og arbeidshansker |

Klær i sekken

- | | | |
|--|---|--------------------------------------|
| <input type="checkbox"/> Langt ullundertøy | <input type="checkbox"/> Varm genser | <input type="checkbox"/> Votter |
| <input type="checkbox"/> Tykke ullsokker | <input type="checkbox"/> Regntøy | <input type="checkbox"/> Skjerv/hals |
| <input type="checkbox"/> Sovesokker (gjerne ull) | <input type="checkbox"/> Lue | |

Utstyr i sekken

- | | | |
|--|---|--------------------------------------|
| <input type="checkbox"/> Sovepose | <input type="checkbox"/> Tallerken og bestikk | <input type="checkbox"/> Skrivesaker |
| <input type="checkbox"/> Liggeunderlag | <input type="checkbox"/> Mat og vann | <input type="checkbox"/> Kompass |
| <input type="checkbox"/> Kopp | <input type="checkbox"/> Hodelykt | <input type="checkbox"/> Fyrstikker |

Toalettsaker

- | | | |
|---------------------------------------|---|--|
| <input type="checkbox"/> Toalettsaker | <input type="checkbox"/> Lite håndkle | <input type="checkbox"/> Myggmiddel |
| <input type="checkbox"/> Toalettpapir | <input type="checkbox"/> Solkrem | <input type="checkbox"/> Antibac |

Patruljeutstyr

- | | | |
|---|---|--|
| <input type="checkbox"/> Telt | <input type="checkbox"/> Primus | <input type="checkbox"/> Stekepanne og kjele |
| <input type="checkbox"/> Tarp | <input type="checkbox"/> Drivstoff til primus | <input type="checkbox"/> Mat |
| <input type="checkbox"/> Øks og sag | <input type="checkbox"/> Gassbrenner | <input type="checkbox"/> Vann |
| <input type="checkbox"/> Kart og kartmappe | <input type="checkbox"/> Gassbeholder | <input type="checkbox"/> Søppelpose |
| <input type="checkbox"/> Førstehjelpsutstyr | <input type="checkbox"/> Kaffekjele (koke vann) | |

Annet

- | | | |
|--|---|--|
| <input type="checkbox"/> Snø-spade | <input type="checkbox"/> Jervenduk (de som har) | <input type="checkbox"/> Snøsag (de som har) |
| <input type="checkbox"/> Fotposer (de som har) | <input type="checkbox"/> Søkestang (de som har) | <input type="checkbox"/> _____ |

Alltid beredt